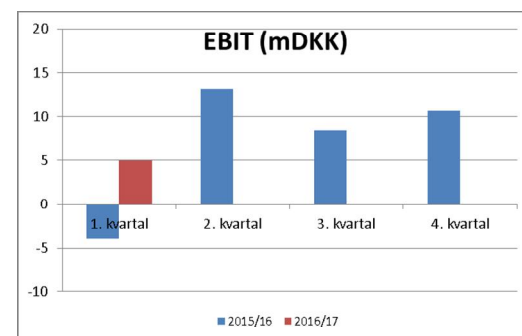
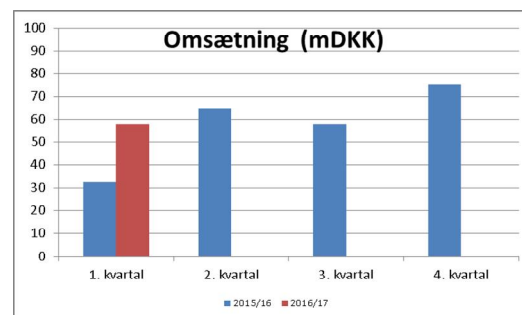
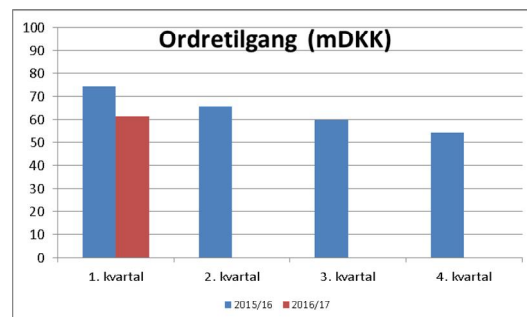


## Delårsrapport for 1. kvartal 2016/17 (perioden 1. november 2016 - 31. januar 2017)

### *Roblon leverer som forventet i første kvartal af 2016/17*

#### Resumé for første kvartal af 2016/17

- Ordretilgangen blev 61,2 mDKK (74,1 mDKK).
- Ordrebeholdning 31. januar 2017 blev 54,2 mDKK (68,5 mDKK).
- Omsætningen blev 57,9 mDKK (32,4 mDKK).
- Resultat af primær drift (EBIT) blev 5,0 mDKK (-4,0 mDKK).
- Resultatet før skat blev 5,9 mDKK (-4,1 mDKK).
- Processen vedrørende salg af Roblon Lighting går planmæssigt.
- Efter 1. kvartal fastholder ledelsen sine forventninger til 2016/17, som blev udmeldt i årsrapporten for 2015/16. For regnskabsåret 2016/17 forventes der således fortsat en omsætning i niveauet 240 mDKK og et resultat før skat i niveauet 15 mDKK.



Frederikshavn, den 9. marts 2017  
Roblon A/S

Jørgen Kjær Jacobsen  
Bestyrelsesformand

Lars Østergaard  
Adm. direktør

Henvendelse vedrørende denne meddelelse bedes rettet til:  
Adm. direktør Lars Østergaard, tlf. +45 9620 3300

Hoved- og nøgletal	Enhed	1. kv. 2016/17 <sup>1</sup>	1. kv. 2015/16	Helår 2015/16
<b>Ordre</b>				
Ordretilgang	DKK mio.	61,2	74,1	253,8
Ordrebeholdning	DKK mio.	54,2	68,5	50,9
<b>Resultatopgørelse</b>				
Nettoomsætning fortsættende aktiviteter	DKK mio.	57,9	32,4	229,6
Nettoomsætning ophørende aktiviteter	DKK mio.	6,2	5,9	22,0
Nettoomsætning samlet	DKK mio.	64,1	38,3	251,6
Heraf eksport	DKK mio.	57,5	35,9	200,0
Eksportandel	%	99,3	94,5	87,1
Bruttoresultat	DKK mio.	29,9	17,2	122,1
Resultat af primær drift (EBIT)	DKK mio.	5,0	-4,0	28,1
Finansiering m.v. (netto)	DKK mio.	0,9	-0,1	0,7
Resultat før skat af fortsættende aktiviteter	DKK mio.	5,9	-4,1	28,8
Resultat før skat af ophørende aktiviteter	DKK mio.	0,1	-0,1	-3,4
Resultat før skat samlet	DKK mio.	6,0	-4,2	25,4
Periodens resultat af fortsættende aktiviteter	DKK mio.	4,6	-3,2	22,6
Periodens resultat af ophørende aktiviteter	DKK mio.	0,1	-0,1	-2,6
Periodens resultat	DKK mio.	4,7	-3,3	20,0
<b>Balance</b>				
Samlede aktiver	DKK mio.	289,7	287,7	300,6
Arbejdskapital	DKK mio.	77,5	57,1	63,5
Aktiekapital	DKK mio.	35,8	35,8	35,8
Egenkapital	DKK mio.	240,6	246,0	251,8
<b>Pengestrømme</b>				
Pengestrømme fra drift	DKK mio.	0,1	1,6	28,2
Pengestrøm fra investering	DKK mio.	-5,5	-31,4	-38,7
Heraf investering i kortfristede værdipapirer		-0,4	-30,4	-31,8
Pengestrøm fra finansiering	DKK mio.	-16,0	0,0	-17,9
Ændring i likviditet	DKK mio.	-21,4	-29,8	-28,4
<b>Antal medarbejdere gennemsnit<sup>2</sup></b>	Antal	149	139	130
<b>Nøgletal</b>				
Bruttomargin	%	51,6	53,2	53,2
EBIT-margin	%	8,6	-12,4	12,3
ROIC/afkast af gennemsnitlig investeret kapital <sup>[2]</sup>	%	14,4	-12,7	21,7
Soliditetsgrad	%	83,3	85,5	83,8
Egenkapitalens forrentning <sup>2</sup>	%	7,7	-5,3	8,0
<b>Aktie-relaterede nøgletal</b>				
Resultat pr. DKK 20 aktie	DKK	2,6	-1,8	11,2
Børskurs pr. aktie	DKK	229,0	218,0	236,0
Aktiernes indre værdi	DKK	134,6	138,0	141,0

[1] Delårsrapporten er ikke revideret, og der er ikke foretaget review af selskabets revisor.

[2] Nøgletallet er beregnet på helårsbasis.

De anførte nøgletal er beregnet i overensstemmelse med Den Danske Finansanalytikerforenings anbefalinger. De oplyste aktiebaserede nøgletal er relateret til B-aktierne.

## Ledelsesberetning

for 1. kvartal 2016/17.

Hovedtal for 1. kvartal				
mDKK	2016/17	2015/16	Ændring	
Ordretilgang	61,2	74,1	-12,9	-17%
Omsætning	57,9	32,4	25,5	79%
EBIT	5,0	-4,0	9,0	225%

## Resultatopgørelsen

Realiseret omsætning og resultat har udviklet sig som forventet i 1. kvartal 2016/17.

### Omsætning

Roblon realiserede i første kvartal af 2016/17 en omsætning på 57,9 mDKK sammenholdt med 32,4 mDKK for samme periode sidste år. Fremgangen kommer fra begge forretningssegmenter, Industrial Fiber og Engineering og svarer til ledelsens forventninger.

### Resultat af primær drift (EBIT)

Resultat af primær drift (EBIT) blev for første kvartal af 2016/17 5,0 mDKK mod -4,0 mDKK i samme periode sidste år. Udviklingen er som forventet og skyldes primært den øgede omsætning.

Det relative vareforbrug var stigende. I regnskabsårets første kvartal var bruttomargin 51,6% (53,2%) og var negativt påvirket af omsætningsmix.

### Omkostninger

Andre eksterne omkostninger er realiseret som forventet med 7,2 mDKK i regnskabsårets første kvartal (6,6 mDKK).

Personaleomkostninger er realiseret med 15,8 mDKK i første kvartal af 2016/17 (13,1 mDKK). Stigningen kan primært henføres til gennemførelsen af planlagte ansættelser primært i salgs- og udviklingsfunktionerne og i mindre grad i andre forretningsunderstøttende funktioner.

### Finansielle poster, netto

Finansielle poster, netto, blev positiv med 0,9 mDKK (-0,1 mDKK). Posten indeholder en nettoindtægt på valuta på ca. 0,4 mDKK (-0,2 mDKK).

### Skat

Skat er beregnet med 22% af årets resultat før skat.

## Balance

Pr. 31. januar 2017 var værdien af de samlede aktiver opgjort til 289,7 mDKK (287,7 mDKK). Arbejdskapitalen udgjorde 77,5 mDKK (57,1 mDKK) svarende til 33,8% (24,9%) af nettoomsætningen for fortsættende aktiviteter. Stigningen i arbejdskapitalen kan primært henføres til stigning i varebeholdninger og tilgodehavender.

Varebeholdninger steg fra 68,2 mDKK pr. 31.01.16 til 74,7 mDKK pr. 31.01.17. Stigningen relaterer sig til et stigende behov for lagerføring af kritiske råvarer og halvfabrikata for at understøtte hurtigere levering af allerede indgåede ordrer til udvalgte strategiske kunder.

Tilgodehavender fra salg var 37,0 mDKK ved udgangen af 1. kvartal mod 18,0 mDKK i samme kvartal sidste år. Kreditrisikoen på debitorer vurderes uændret i forhold til tidligere.

Kortfristede værdipapirer udgjorde 92,4 mDKK pr. 31. januar 2016 mod 90,0 mDKK ved udgangen af januar 2016. Værdipapirerne er disponible for salg, og der er indgået aftaler i samarbejde med eksterne kapitalforvaltere om en aktiv forvaltningsstrategi med lav risikoeksponering.

## Pengestrømme

Pengestrømme fra driftsaktiviteter blev for regnskabsårets første kvartal 0,1 mDKK (1,6 mDKK).

Investeringer i immaterielle og materielle aktiver udgjorde i perioden 5,1 mDKK mod 1,0 mDKK sidste år.

Pengestrømme fra finansieringsaktiviteter blev negative med -15,9 mDKK og omfatter udbetaling af udbytte på 16 mDKK.

## Segmentoplysninger

### Industrial Fiber

Segmentet Industrial Fiber omfatter udvikling, produktion og salg af kabelfibermaterialer til den optiske kabelfiberindustri og løsninger til Offshore og øvrig industri.

#### Hovedtal for 1. kvartal

mDKK	2016/17	2015/16	Ændring	
Ordretilgang	42,7	55,3	-12,6	-23%
Omsætning	31,5	20,3	11,2	55%
EBIT	3,7	-1,7	5,4	318%

Ordrebeholdning ultimo januar 2017 er opgjort til 37,4 mDKK (48,9 mDKK).

Omsætningen blev 31,5 mDKK mod 20,3 mDKK sidste år. Væksten i omsætningen kommer fra salg til både eksisterende og nye kunder i Offshore industrien, ligesom salget er positivt påvirket af nye produkter.

EBIT blev i første kvartal af 2016/17 3,7 mDKK (-1,7mDKK), og er primært positivt påvirket af væksten i omsætningen.

Offshore industrien er fortsat negativt påvirket af den lave oliepris, hvorfor ledelsens forventninger om den forventede ordretilgang er behæftet med stor usikkerhed.

### Engineering

Segmentet Engineering omfatter udvikling, produktion og salg af kabelmaskiner, tovværksmaskiner, twistere og windere.

#### Hovedtal for 1. kvartal

mDKK	2016/17	2015/16	Ændring	
Ordretilgang	18,5	18,8	-0,3	-2%
Omsætning	26,4	12,1	14,3	118%
EBIT	1,3	-2,3	3,6	157%

Ordrebeholdning ultimo januar 2017 er opgjort til 16,8 mDKK (19,6 mDKK). Udviklingen i omsætningen er positivt påvirket af en god og leveringsaktuel ordrebeholdning i kvartalet.

EBIT blev 1,3 mDKK (-2,3 mDKK).

Det er ledelsens opfattelse, at Roblons øgede salgsressourcer samt nyeste produkter resulterer i en forbedret udnyttelse af markedspotentialet og vil være med til at sikre vækst i Engineerings omsætning og indtjening.

## Akkvisitioner og salgsproces - Roblon Lighting

Processen vedrørende salg af Roblon Lighting går planmæssigt. Selskabets ledelse og rådgivere fører løbende dialoger med interesserede køberemner.

Akkvisitioner indgår som et fast element i selskabets strategiske udvikling og vækst.

## Forventninger til 2016/17

Efter 1. kvartal fastholder ledelsen sine forventninger til 2016/17, som blev udmeldt i årsrapporten for 2015/16. For regnskabsåret 2016/17 forventes der således fortsat en omsætning i niveauet 240 mDKK og et resultat før skat i niveauet 15 mDKK.

## Fremtidige forhold

Roblons afsætning er kendetegnet ved en projektsalgsmæssig struktur. Det gør det til enhver tid vanskeligt på forhånd at give forecast for fremtidig omsætning inden for givne terminer - hhv. kvartaler, halvår og helår.

Udsagn om fremtidige forhold, herunder især fremtidigt omsætnings- og driftsresultat, er usikre og forbundet med risici.

Mange faktorer er og vil være uden for selskabets kontrol og kan medføre, at den faktiske udvikling afviger væsentligt fra de forventninger, som indeholdes i rapporten.

Sådanne faktorer omfatter blandt andet - men er ikke begrænset til at omfatte - ændringer i generelle forretningsmæssige og økonomiske forhold, udviklingen inden for den globale olieindustri, forandringer i verdensøkonomien, samt ændringer i renteniveau og valutakurser.

## Finanskalender

- 21/6 2017: Delårsrapport for 2. 2016/17
- 12/9 2017: Delårsrapport for 3. 2016/17
- 19/12 2017: Årsregnskabsmeddelelse 2016/17
- 25/1 2018: Generalforsamling

## Meddelelser - NASDAQ Copenhagen

I perioden 1. november 2016 - 9. marts 2017 har selskabet sendt følgende meddelelser til NASDAQ Copenhagen, der kan genfindes på selskabets hjemmeside [www.roblon.com](http://www.roblon.com).

- Nr. 18-2016: Årsregnskabsmeddelelse 2015/16
- Nr. 19-2016: Storaktionærmeddelelse
- Nr. 20-2016: Indkaldelse til generalforsamling
- Nr. 1-2017: Orientering på dagens generalforsamling
- Nr. 2-2017: Ordinær generalforsamling i Roblon A/S
- Nr. 3-2017: Delårsrapport for 1. kvartal 2016/17

## Ledespåtegning

Bestyrelse og direktion har dags dato behandlet og godkendt delårsrapporten for perioden 1. november 2016 - 31. januar 2017 for Roblon A/S.

Delårsrapporten, der ikke er revideret eller reviewet af selskabets revisor, er aflagt i overensstemmelse med IAS 34 "Præsentation af delårsregnskaber" som godkendt af EU og danske oplysningskrav for børsnoterede selskaber.

Det er vores opfattelse, at delårsregnskabet giver et retvisende billede af selskabets aktiver, passiver

og finansielle stilling pr. 31. januar 2017 samt resultatet af selskabets aktiviteter og pengestrømme for perioden 1. november 2016 - 31. januar 2017.

Det er endvidere vores opfattelse, at ledelsesberetningen indeholder en retvisende redegørelse for udviklingen i selskabets aktiviteter og økonomiske forhold, periodens resultat samt selskabets finansielle stilling som helhed og en beskrivelse af de væsentligste risici og usikkerhedsfaktorer, som selskabet står overfor.

Frederikshavn, den 9. marts 2017

### Direktion

Lars Østergaard  
Adm. direktør

Carsten Michno  
Økonomidirektør

Kim Müller  
Teknisk direktør

### Bestyrelse

Jørgen Kjær Jacobsen  
Formand

Ole Krogsgaard  
Næstformand

Peter Sloth Vagner Karlsen

Randi Toftlund Pedersen

Nita Svendsen  
Medarbejdervalgt

Hans Martin Kirkegaard  
Medarbejdervalgt

## Resultatopgørelse

mDKK	Note	1. kv. 2016/17	1. kv. 2015/16	Helår 2015/16
Nettoomsætning	4	57,9	32,4	229,6
Vareforbrug		-28,0	-15,2	-107,5
Arbejde udført for egen regning og opført under aktiver		0,2	0,3	2,4
Andre driftsindtægter		0,0	0,0	0,0
Andre eksterne omkostninger		-7,2	-6,6	-27,0
Personaleomkostninger		-15,8	-13,1	-61,3
Af- og nedskrivninger af materielle og immaterielle aktiver		-2,0	-1,8	-8,1
<b>Resultat af primær drift (EBIT)</b>		<b>5,0</b>	<b>-4,0</b>	<b>28,1</b>
Finansielle indtægter, netto		0,9	-0,1	0,7
<b>Resultat før skat (PBT)</b>		<b>5,9</b>	<b>-4,1</b>	<b>28,8</b>
Skat af periodens resultat		-1,3	0,9	-6,2
<b>Periodens resultat af fortsættende aktiviteter</b>		<b>4,6</b>	<b>-3,2</b>	<b>22,6</b>
Periodens resultat af ophørende aktiviteter	5	0,1	-0,1	-2,6
<b>Periodens resultat</b>		<b>4,7</b>	<b>-3,3</b>	<b>20,0</b>

## Totalindkomstopgørelse

mDKK	1. kv. 2016/17	1. kv. 2015/16	Helår 2015/16
Periodens resultat	4,7	-3,3	20,0
Poster, som kan blive omklassificeret til resultat:			
Dagsværdiregulering af finansielle aktiver disponible for salg	0,1	-0,5	0
Skat af anden total indkomst	0	0,1	0
<b>Totalindkomst</b>	<b>4,8</b>	<b>-3,7</b>	<b>20,0</b>

## Balance

mDKK	31.01.17	31.01.16	31.10.16
Færdiggjorte udviklingsprojekter	6,4	4,1	6,8
Udviklingsprojekter under udførelse	2,1	4	1,9
<b>Immaterielle aktiver</b>	<b>8,5</b>	<b>8,1</b>	<b>8,7</b>
Grunde og bygninger	33,7	36,1	34,3
Produktionsanlæg og maskiner	13,5	14,9	14,1
Andre anlæg, driftsmateriel og inventar	1,5	1,2	1,6
Materielle aktiver under opførelse	5,8	0,3	1,2
<b>Materielle aktiver</b>	<b>54,5</b>	<b>52,5</b>	<b>51,2</b>
<b>Langfristede aktiver i alt</b>	<b>63,0</b>	<b>60,6</b>	<b>59,9</b>
Varebeholdninger	74,7	68,2	66,9
Tilgodehavender fra salg	37,0	18,0	36,0
Tilgodehavende selskabsskat	0	11,3	7,9
Andre tilgodehavender	6,5	1,9	1,9
Periodeafgrænsningsposter	0	0,0	0
Værdipapirer	92,4	90,0	91,8
Likvide beholdninger	5,8	25,8	27,2
Aktiver bestemt for salg	10,3	11,9	9,0
<b>Kortfristede aktiver i alt</b>	<b>226,7</b>	<b>227,1</b>	<b>240,7</b>
<b>AKTIVER I ALT</b>	<b>289,7</b>	<b>287,7</b>	<b>300,6</b>



## Balance

mDKK	31.01.17	31.01.16	31.10.16
Aktiekapital	35,8	35,8	35,8
Andre reserver	0,7	0,7	0,7
Overført resultat	204,1	209,5	215,3
<b>Egenkapital</b>	<b>240,6</b>	<b>246,0</b>	<b>251,8</b>
Udskudt skat	4,2	4,5	4,2
Andre hensatte forpligtelser	0,6	0	0,6
Anden gæld	0	2,6	0
<b>Langfristede forpligtelser</b>	<b>4,8</b>	<b>7,1</b>	<b>4,8</b>
Modtagne forudbetalinger	3,8	3,4	5,0
Leverandører af varer og tjenesteydelser	26,1	16,5	22,3
Selskabsskat	1,0	0	0
Anden gæld	10,2	11,0	13,4
Forpligtelser tilknyttet aktiver bestemt for salg	3,2	3,7	3,3
<b>Kortfristede forpligtelser</b>	<b>44,3</b>	<b>34,6</b>	<b>44,0</b>
<b>Forpligtelser i alt</b>	<b>49,1</b>	<b>41,7</b>	<b>48,8</b>
<b>PASSIVER I ALT</b>	<b>289,7</b>	<b>287,7</b>	<b>300,6</b>

## Egenkapitalopgørelse

mDKK	31.01.17	31.01.16	31.10.16
Egenkapital 1. november	251,8	249,7	249,7
Periodens totalindkomst	4,8	-3,7	20,0
Udbetalt udbytte	-16,0		-17,9
<b>Egenkapital</b>	<b>240,6</b>	<b>246,0</b>	<b>251,8</b>

## Pengestrømsopgørelse

mDKK	Note	1. kv. 2016/17	1. kv. 2015/16	Helår 2015/16
Resultat af primær drift (EBIT) fra fortsættende aktiviteter		5,0	-4,0	28,1
Resultat af primær drift (EBIT) fra ophørende aktiviteter		0,1	-0,1	-3,4
<b>Resultat af primær drift (EBIT)</b>		<b>5,1</b>	<b>-4,1</b>	<b>24,7</b>
Regulering af poster uden likviditetseffekt	A	2,1	2,0	9,6
Ændring i arbejdskapital	B	-15,4	5,2	-2,1
<b>Pengestrømme fra primære drift</b>		<b>-8,2</b>	<b>3,1</b>	<b>32,2</b>
Modtagne finansielle indbetalinger		0,7	-0,1	0,7
Betalt selskabsskat		7,6	-1,4	-4,7
<b>Pengestrømme fra driftsaktiviteter</b>		<b>0,1</b>	<b>1,6</b>	<b>28,2</b>
Investeringer i immaterielle aktiver		-0,2	-0,7	-3,0
Investeringer i værdipapirer		-0,4	-30,4	-31,8
Køb af materielle aktiver		-4,9	-0,3	-4,0
Salg af materielle aktiver		0,0	0,0	0,1
<b>Pengestrømme fra investeringsaktiviteter</b>		<b>-5,5</b>	<b>-31,4</b>	<b>-38,7</b>
Betalt udbytte		-16,0	0,0	-17,9
<b>Pengestrømme fra finansieringsaktiviteter</b>		<b>-16,0</b>	<b>0,0</b>	<b>-17,9</b>
<b>Ændring i likvider</b>		<b>-21,4</b>	<b>-29,8</b>	<b>-28,4</b>
Likvider primo		27,2	55,6	55,6
<b>Likvider ultimo</b>		<b>5,8</b>	<b>25,8</b>	<b>27,2</b>
<b>Note A: Reguleringer for poster uden likviditetseffekt</b>				
Afskrivninger		2,1	2,0	9,6
		<b>2,1</b>	<b>2,0</b>	<b>9,6</b>
<b>Note B: Ændring i arbejdskapital</b>				
Ændring i varebeholdninger		-7,5	-8,3	-5,8
Ændring i tilgodehavender		-7,2	9,5	-7,7
Ændring i modtagne forudbetalinger		-1,2	0,8	2,5
Ændring i leverandører af varer og tjenester		4,0	4,2	9,4
Ændring i anden gæld, langfristet		0,0	-0,9	-3,8
Ændring i anden gæld, kortfristet		-3,5	-0,1	3,3
		<b>-15,4</b>	<b>5,2</b>	<b>-2,1</b>

## Noter

1. Anvendt regnskabspraksis
2. Skøn og estimater
3. Sæson
4. Segmentoplysninger

### Note 1 - Anvendt regnskabspraksis

Delårsrapporten aflægges i overensstemmelse med IAS 34 "Præsentation af delårsregnskaber" som godkendt af EU og yderligere danske oplysningskrav til delårsrapporter for børsnoterede selskaber.

Anvendt regnskabspraksis er uændret i forhold til årsrapporten 2015/16 og den fulde beskrivelse af anvendt regnskabspraksis fremgår heraf.

### Note 2 - Skøn og estimater

Udarbejdelsen af delårsrapporter kræver, at ledelsen foretager regnskabsmæssige skøn og estimater, som påvirker anvendelsen af regnskabspraksis og indregnede aktiver, forpligtelser, indtægter og omkostninger. Faktiske resultater kan afvige fra disse skøn.

De væsentligste skøn, som ledelsen foretager ved anvendelse af selskabets regnskabspraksis, og den væsentligste skønsmæssige usikkerhed forbundet hermed, er de samme ved udarbejdelsen af den sammendragne delårsrapport som ved udarbejdelsen af årsrapporten for 2015/16.

### Note 3 - Sæson

Selskabets aktiviteter har ikke været påvirket af sæson eller konjunkturudsving i delårsrapporten.

## Note 4 - Segmentoplysninger

Der rapporteres på to segmenter i Roblon A/S, og aktiviteten i de forretningsmæssige segmenter er som følger:

Industrial Fiber: Udvikling, produktion og salg af kabelfibermaterialer og løsninger til Offshore og øvrig industri

Engineering: Udvikling, produktion og salg af kabelmaskiner, tovværksmaskiner, twistere og windere

mDKK	1. kv. 2016/17	1. kv. 2015/16	Helår 2015/16
<b>Nettoomsætning</b>			
Industrial Fiber	31,5	20,3	147,0
Engineering	26,4	12,1	82,6
<b>I alt</b>	<b>57,9</b>	<b>32,4</b>	<b>229,6</b>
<b>Resultat af primær drift (EBIT)</b>			
Industrial Fiber	3,7	-1,7	25,5
Engineering	1,3	-2,3	2,6
<b>I alt</b>	<b>5,0</b>	<b>-4,0</b>	<b>28,1</b>
<b>Segmentaktiver</b>			
Industrial Fiber	104,3	83,0	94,3
Engineering	77,0	65,7	70,5
Ikke fordelte poster	98,1	127,1	126,8
<b>I alt</b>	<b>279,4</b>	<b>275,8</b>	<b>291,6</b>
<b>Geografiske segmenter</b>			
Danmark	0,4	1,2	29,6
Storbritannien	13,7	5,2	27,9
Øvrige Europa	15,5	13,9	75,1
Asien	12,5	5,9	45,3
Brasilien	6,7	1,1	33,6
Amerika	9,1	5,1	18,1
<b>I alt</b>	<b>57,9</b>	<b>32,4</b>	<b>229,6</b>

Selskabets anlægsaktiver er placeret i Danmark.

Selskabets nettoomsætning består i al væsentlighed af varesalg.

Ud af selskabets samlede omsætning hidrører henholdsvis 9,5 mDKK (0,0 mDKK) og 5,8 mDKK (0,0 mDKK) fra salg til væsentlige kunder. Salget til disse kunder tegner sig således for mere end 10% af selskabets samlede nettoomsætning, og de to kunder er placeret i Industrial Fiber henholdsvis Engineering segmentet.

## Note 5 - Ophørende aktiviteter

Roblon Lighting indgår som tidligere offentliggjort ikke længere i selskabets kerneforretning. Den 28. september 2016 besluttede Roblon en plan med henblik på salg af denne aktivitet. Planen følges, og der forventes en afslutning inden udgangen af juli 2017.

mDKK	1. kv. 2016/17	1. kv. 2015/16	Helår 2015/16
<b>Resultatopgørelse ophørende aktivitet</b>			
Nettoomsætning	6,2	5,9	22,0
Vareforbrug	-2,4	-2,3	-9
<b>Bruttoresultat</b>	<b>3,8</b>	<b>3,6</b>	<b>13,0</b>
Arbejde udført for egen regning og opført under aktiver	0	0	0,2
Andre driftsindtægter	0	0	0
Andre eksterne omkostninger	-1,0	-1,0	-4,4
Personaleomkostninger	-2,6	-2,5	-10,7
Af- og nedskrivninger af materielle og immaterielle aktiver	-0,1	-0,2	-1,5
<b>Resultat af primær drift</b>	<b>0,1</b>	<b>-0,1</b>	<b>-3,4</b>
Finansielle indtægter	0	0	0
Finansielle omkostninger	0	0	0
<b>Resultat før skat</b>	<b>0,1</b>	<b>-0,1</b>	<b>-3,4</b>
Skat af årets resultat	0	0	0,7
<b>Periodens resultat</b>	<b>0,1</b>	<b>-0,1</b>	<b>-2,7</b>
Ophørende aktiviteter har påvirket pengestrømsopgørelsen således:			
Pengestrømme vedrørende drift	-1,2	2,5	2,1
Pengestrømme vedr. investeringer	0	-0,2	-0,5
Pengestrømme vedr. finansiering	0	0	0
<b>I alt</b>	<b>-1,2</b>	<b>2,3</b>	<b>1,6</b>